



AUDIÊNCIA PÚBLICA

LEI DE RESPONSABILIDADE FISCAL

1º QUADRIMESTRE

2017



FUNDAMENTAÇÃO JURÍDICA

Art. 9º ...

§ 4º - Até o final dos meses de maio, setembro e fevereiro, o Poder executivo demonstrará e avaliará o cumprimento das metas fiscais de cada quadrimestre, em audiência pública referida no

§ 1º do art. 166º da Constituição ou equivalente nas Casas Legislativas estaduais e municipais.

Art. 48º - São instrumentos de transparência da gestão fiscal, aos quais será dada ampla

divulgação , inclusive em meios eletrônicos de acesso público:

- os planos, orçamentos e leis de diretrizes orçamentárias;**
- prestações de contas e o respectivo parecer prévio;**
- os Relatórios Resumido da Execução Orçamentária e o Relatório de Gestão Fiscal;**
- e as versões simplificadas desses documentos.**

PRINCÍPIOS

- **Legalidade;**
- **Publicidade;**
- **Moralidade;**
- **Impessoalidade;**
- **Eficiência.**



OBJETIVOS

- **apresentar as receitas realizadas;**
- **apresentar as despesas realizadas;**
- **demonstrar o cumprimento dos limites constitucionais;**
- **apresentar os resultados atingidos;**



RECEITA PÚBLICA

RECEITAS POR NATUREZA

Anexo 1 – Relatório Resumido da Execução Orçamentária - RREO



RECEITAS	1º BIMESTRE	2º BIMESTRE	ACUMULADO
<i>Correntes</i>	407.061.498,96	286.831.318,29	693.892.817,25
Tributárias	138.454.456,98	62.430.759,42	200.885.216,40
Contribuições	21.402.581,19	15.002.546,96	36.405.128,15
Patrimoniais	87.630.490,80	34.062.758,08	121.693.248,88
Transferências Correntes	145.431.560,10	151.390.006,40	296.821.566,50
Demais Receitas Correntes	14.142.409,89	23.945.247,43	38.087.657,32
<i>Capital</i>	5.623.487,26	7.202.620,81	12.826.108,07
Operações de Crédito	1.169.745,60	3.059.420,16	4.229.165,76
Alienação de Bens	333.499,66	351.422,36	684.922,02
Transferências de Capital	4.120.242,00	3.791.778,29	7.912.020,29
TOTAL DE RECEITAS	412.684.986,22	294.033.939,10	706.718.925,32

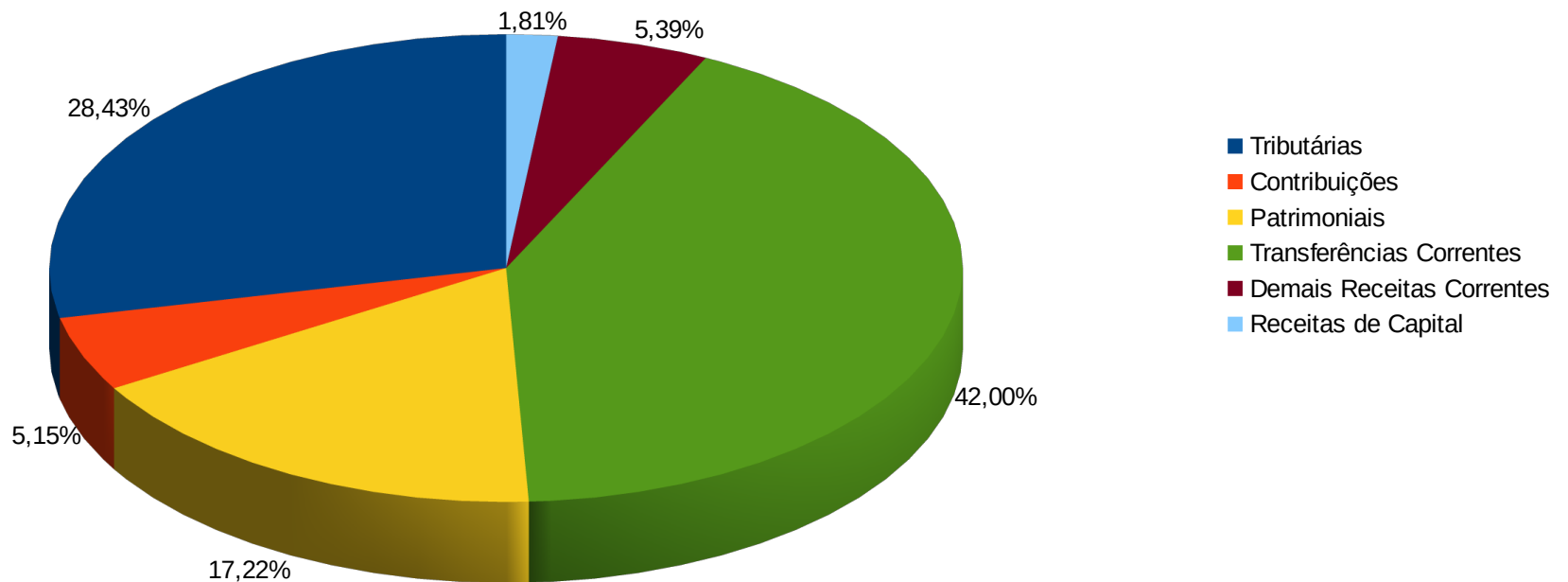
*exceto operações intraorçamentárias

RECEITAS POR NATUREZA

Anexo 1 - Relatório Resumido da Execução Orçamentária - RREO



DISTRIBUIÇÃO DE RECEITA POR NATUREZA



RECEITA CORRENTE LÍQUIDA

Anexo 3 - Relatório Resumido da Execução Orçamentária - RREO



		Em bilhões
RECEITAS CORRENTES		1.908.894.175,59
(Últimos 12 meses)		
DEDUÇÕES		192.132.632,67
(Contribuições e compensações previdenciárias Contribuição ao FUNDEB)		
RECEITA CORRENTE LÍQUIDA		1.716.761.542,92



DESPESA PÚBLICA

DESPESAS POR NATUREZA

Anexo 1 - Relatório Resumido da Execução Orçamentária - RREO



DESPESAS	1º BIMESTRE	2º BIMESTRE	ACUMULADO
<i>Correntes</i>	272.091.745,43	130.513.733,59	402.605.479,02
Pessoal e Encargos	242.332.436,16	46.282.373,64	288.614.809,80
Juros e encargos da dívida	2.170.398,01	1.258.216,07	3.428.614,08
Outras despesas correntes	27.588.911,26	82.973.143,88	110.562.055,14
<i>Capital</i>	2.816.691,82	4.676.645,23	7.493.337,05
Investimentos	402.314,96	2.399.018,30	2.801.333,26
Amortização da Dívida	2.414.376,86	2.277.626,93	4.692.003,79
TOTAL DE DESPESAS	274.908.437,25	135.190.378,82	410.098.816,07

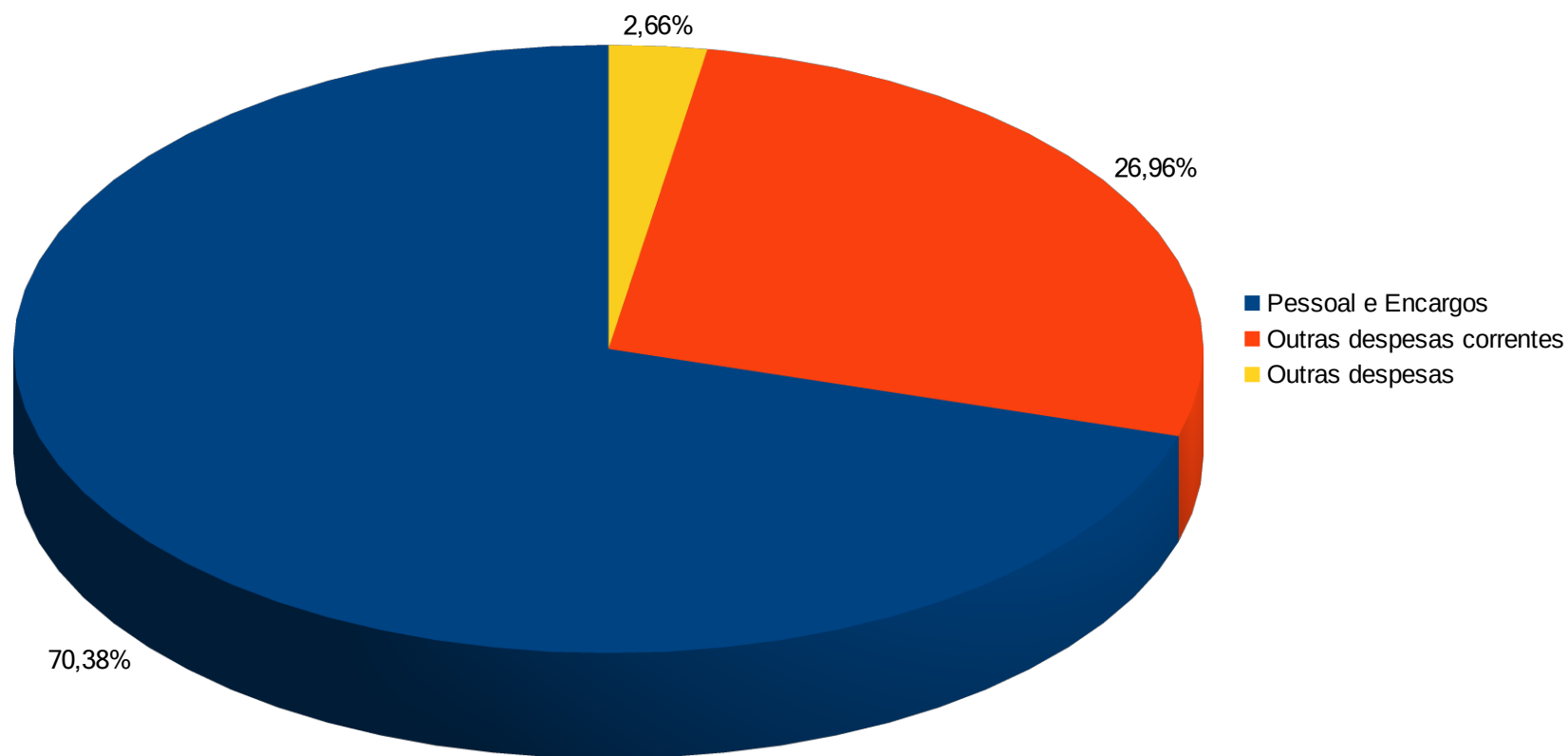
*exceto operações intraorçamentárias

DESPESAS POR NATUREZA

Anexo 1 - Relatório Resumido da Execução Orçamentária - RREO



DISTRIBUIÇÃO DA DESPESA POR NATUREZA



EXECUÇÃO DA DESPESA POR FUNÇÃO

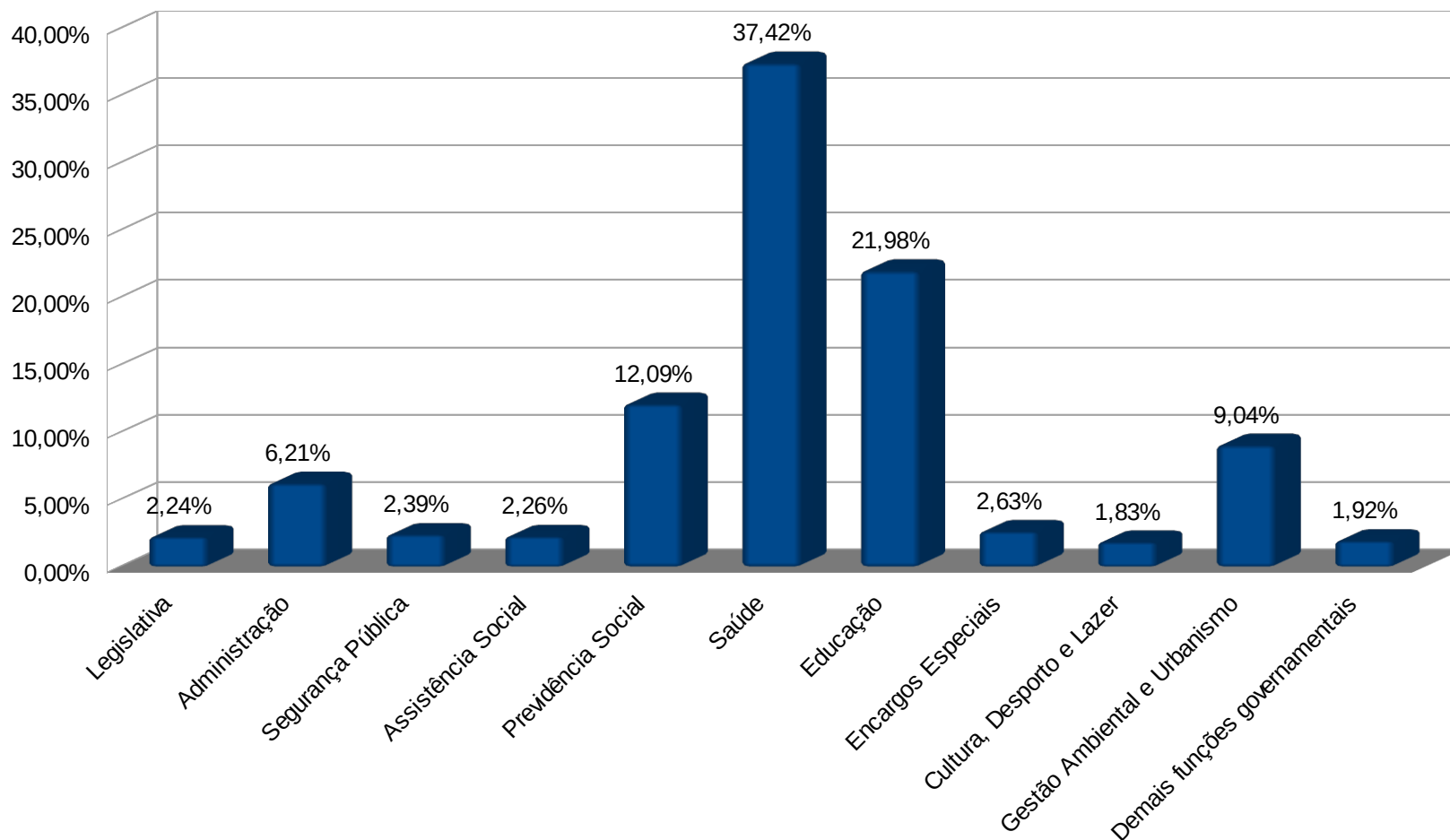
Anexo 2 - Relatório Resumido da Execução Orçamentária - RREO



FUNÇÃO	VALOR
Legislativa	9.169.110,84
Administração	25.458.856,20
Segurança Pública	9.805.445,74
Assistência Social	9.252.157,94
Previdência Social	49.590.390,70
Saúde	153.476.294,36
Educação	90.125.693,14
Encargos Especiais	10.772.670,13
Cultura, Desporto e Lazer	7.510.619,68
Gestão Ambiental e Urbanismo	37.052.942,06
Demais funções governamentais	7.884.635,28
	410.098.816,07

EXECUÇÃO DA DESPESA POR FUNÇÃO

Anexo 2 - Relatório Resumido da Execução Orçamentária - RREO





DÍVIDA PÚBLICA

DÍVIDA CONSOLIDADA LÍQUIDA

Anexo 2 – Relatório da Gestão Fiscal - RGF



	QUADR. ANTERIOR	1º QUADR.
Dívida Consolidada – DC	349.081.606,07	406.790.862,53
Deduções	2.885.178,94	117.418.119,29
<i>Dívida Consolidada Líquida – DCL</i>	<i>346.196.427,13</i>	<i>289.372.743,24</i>
Receita Corrente Líquida (RCL)	1.703.182.611,22	1.716.761.542,92
% DCL sobre RCL	20,33%	16,86%
LIMITE DO SENADO – 120%	2.043.819.133,46	2.060.113.851,50
LIMITE DE ALERTA – 108%	1.839.437.220,11	1.854.102.466,35

OPERAÇÕES DE CRÉDITO

Anexo 4 - Relatório da Gestão Fiscal - RGF



	1º QUADRIMESTRE
Total de Operações de Crédito	4.229.165,76
Receita Corrente Líquida (RCL)	1.716.761.542,92
% DCL sobre RCL	0,25%
LIMITE DO SENADO – 16% da RCL	274.681.846,87
LIMITE DE ALERTA – 14,4% da RCL	247.213.662,18



LIMITES DE ORDEM LEGAL

MANUTENÇÃO E DESENVOLVIMENTO DO ENSINO



Anexo 8 - Relatório Resumido da Execução Orçamentária - RREO

RECEITA RESULTANTE DE IMPOSTOS	399.537.871,57
DESPESAS TÍPICAS EM MDE	99.307.818,40
(-) DEDUÇÕES	50.529.082,62
TOTAL DE DESPESAS PARA FINS DE ÍNDICE	48.764.557,78
LIMITE APURADO	12,21%
LIMITE CONSTITUCIONAL – 25,00%	927.051.233,18

AÇÕES DE SERVIÇOS PÚBLICOS DE SAÚDE



Anexo 10 - Relatório Resumido da Execução Orçamentária - RREO

RECEITA RESULTANTE DE IMPOSTOS	399.537.871,57
DESPESAS TÍPICAS EM AÇÕES DE SAÚDE	178.926.958,18
(-) DEDUÇÕES	53.052.198,70
TOTAL DE DESPESAS PARA FINS DE ÍNDICE	125.874.759,48
LIMITE APURADO	31,51%
VALOR A CIMA DO LIMITE CONSTITUCIONAL – 15,00%	65.944.078,74

DESPESAS COM PESSOAL

Anexo 1 - Relatório da Gestão Fiscal - RGF



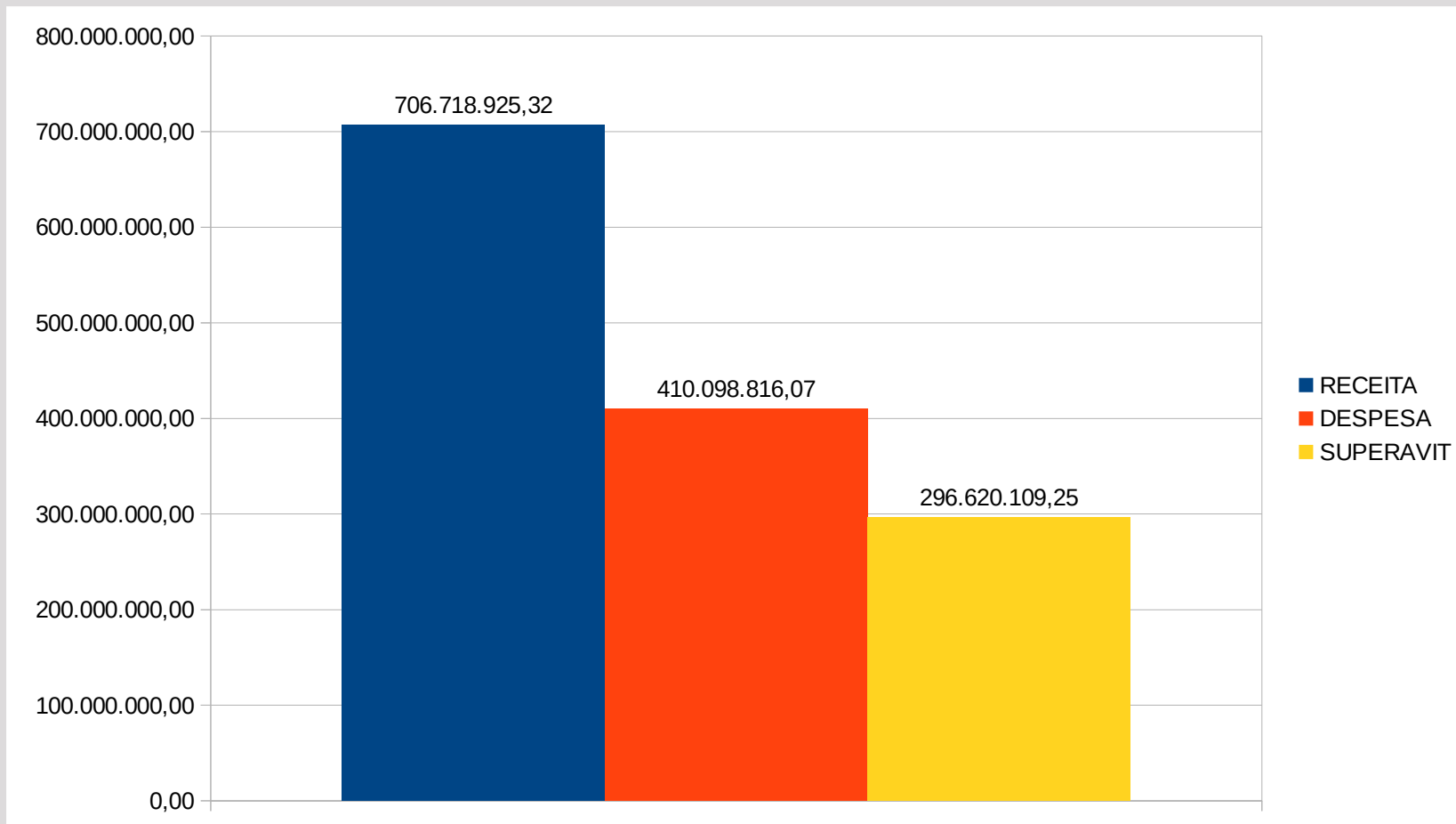
RECEITA CORRENTE LÍQUIDA	1.716.761.542,92
DESPESA COM PESSOAL	837.821.899,82
	48,80%
LIMITE CONSTITUCIONAL – 54%	927.051.233,18
LIMITE PRUDENCIAL – 51,30%	880.698.671,52
LIMITE DE ALERTA - 48,60%	834.346.109,86



RESULTADOS

RESULTADO ORÇAMENTÁRIO

Anexo 1 - Relatório Resumido da Execução Orçamentária - RREO



RESULTADO PREVIDENCIÁRIO

Anexo 1V - Relatório Resumido da Execução Orçamentária - RREO



	2º BIMESTRE 2017	2º BIMESTRE 2016
RECEITA PREVIDENCIÁRIA	199.878.977,53	209.497.183,41
DESPESA PREVIDENCIÁRIA	52.936.864,15	42.613.595,26
RESULTADO PREVIDENCIÁRIO	146.942.113,38	166.883.588,15

RESULTADO NOMINAL

Anexo V - Relatório Resumido da Execução Orçamentária - RREO



	6º BIMESTRE 2016	2ª BIMESTRE 2017
DÍVIDA CONSOLIDADA LÍQUIDA	346.196.427,13	289.372.743,24
(-) PASSIVO RECONHECIDO	128.036.734,22	186.668.230,98
DÍVIDA FISCAL LÍQUIDA	218.159.692,91	102.704.512,26
META FISCAL		5.001.000,00
RESULTADO NOMINAL		-115.455.180,65

RESULTADO PRIMÁRIO

Anexo VI - Relatório Resumido da Execução Orçamentária - RREO



RECEITAS PRIMÁRIAS	592.584.711,61	660.273.129,06
DESPESAS PRIMÁRIAS	448.741.453,88	464.757.384,73
RESULTADO PRIMÁRIO	143.843.257,73	195.515.744,33
META FISCAL		18.668.120,00
RESULTADO PRIMÁRIO		195.515.744,33



Prefeitura de
Joinville

OBRIGADO!

