



AUDIÊNCIA PÚBLICA

LEI DE RESPONSABILIDADE FISCAL

2º QUADRIMESTRE

2017

FUNDAMENTAÇÃO JURÍDICA

Lei de Responsabilidade Fiscal



Art. 9º ...

§ 4º - Até o final dos meses de maio, setembro e fevereiro, o Poder executivo demonstrará e avaliará o cumprimento das metas fiscais de cada quadrimestre, em audiência pública referida no § 1º do art. 166º da Constituição ou equivalente nas Casas Legislativas estaduais e municipais.

Art. 48º - São instrumentos de transparência da gestão fiscal, aos quais será dada ampla divulgação , inclusive em meios eletrônicos de acesso público:

- os planos, orçamentos e leis de diretrizes orçamentárias;**
- prestações de contas e o respectivo parecer prévio;**
- os Relatórios Resumido da Execução Orçamentária e o Relatório de Gestão Fiscal;**
- e as versões simplificadas desses documentos.**

PRINCÍPIOS

- **Legalidade;**
- **Publicidade;**
- **Moralidade;**
- **Impessoalidade;**
- **Eficiência.**



OBJETIVOS

- **apresentar as receitas realizadas;**
- **apresentar as despesas realizadas;**
- **demonstrar o cumprimento dos limites constitucionais;**
- **apresentar os resultados atingidos;**



RECEITA PÚBLICA

“É todo ingresso e recolhimento realizado aos cofres públicos que seja efetivado através de numerário ou outros bens representativos em valor, cujo o Governo tem o direito de arrecadar em virtude de leis, contratos ou quaisquer outros títulos que derivem direito ao Estado”.

As receitas, de acordo com o art. 11 da Lei nº 4.320/64, são classificadas em Receitas Correntes e Receitas de Capital.

RECEITAS POR NATUREZA

Anexo 1 – Relatório Resumido da Execução Orçamentária - RREO



RECEITAS	ACUM. 1º Q	3º BIMESTRE	4º BIMESTRE	ACUM. ANO
<i>Correntes</i>	693.892.817,25	254.848.177,17	357.962.677,75	1.306.703.672,17
Tributárias	200.885.216,40	65.364.921,20	66.775.528,33	333.025.665,93
Contribuições	36.405.128,15	15.393.553,51	15.492.528,53	67.291.210,19
Patrimoniais	121.693.248,88	5.726.584,21	106.377.327,84	233.797.160,93
Transferências Correntes	296.821.566,50	152.557.650,91	151.747.348,03	601.126.565,44
Demais Receitas Correntes	38.087.657,32	15.805.467,34	17.569.945,02	71.463.069,68
<i>Receitas de Capital</i>	12.826.108,07	8.490.613,58	8.158.197,92	29.474.919,57
Operações de Crédito	4.229.165,76	2.629.616,85	350.176,66	7.208.959,27
Alienação de Bens	684.922,02	389.610,34	363.821,09	1.438.353,45
Transferências de Capital	7.912.020,29	5.471.386,39	7.444.200,17	20.827.606,85
TOTAL DE RECEITAS	706.718.925,32	263.338.790,75	366.120.875,67	1.336.178.591,74

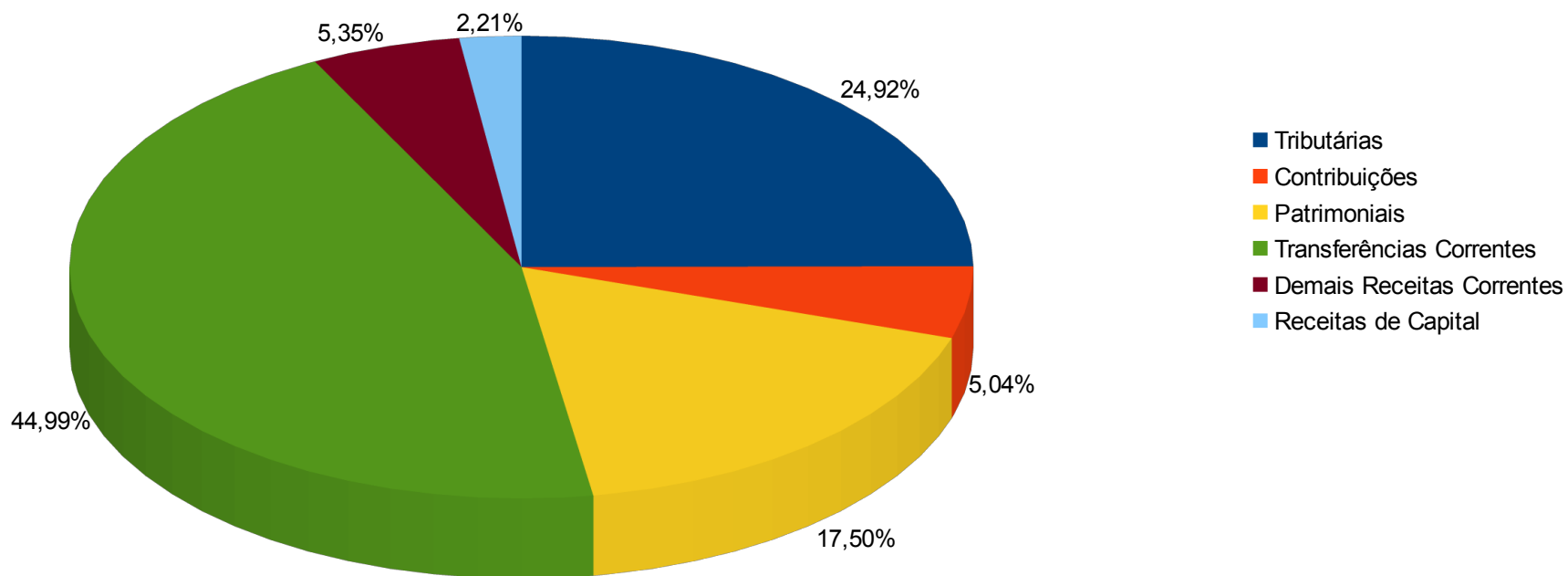
*exceto operações intraorçamentárias

RECEITAS POR NATUREZA

Anexo 1 - Relatório Resumido da Execução Orçamentária - RREO



DISTRIBUIÇÃO DE RECEITA POR NATUREZA



RECEITA CORRENTE LÍQUIDA

Anexo 3 - Relatório Resumido da Execução Orçamentária - RREO



		Em bilhões
RECEITAS CORRENTES		1.984.993.768,60
(Últimos 12 meses)		
DEDUÇÕES		203.443.756,86
(Contribuições e compensações previdenciárias Contribuição ao FUNDEB)		
RECEITA CORRENTE LÍQUIDA		1.781.550.011,74

DESPESA PÚBLICA

“A despesa orçamentária pública é o conjunto de dispêndios realizados pelos entes públicos para o funcionamento e manutenção dos serviços públicos prestados à sociedade, que depende de autorização legislativa, na forma de consignação de dotação orçamentária, para ser efetivada.” Sendo também classificadas em despesas correntes e despesas de capital. (MCASP, 2017)

DESPESAS POR NATUREZA

Anexo 1 - Relatório Resumido da Execução Orçamentária - RREO



DESPESAS	ACUM. 1º Q	3º BIMESTRE	4º BIMESTRE	ACUM. ANO
<i>Correntes</i>	402.605.479,02	242.584.959,43	254.841.990,00	900.032.428,45
Pessoal e Encargos	288.614.809,80	150.357.241,93	149.554.990,47	588.527.042,20
Juros e encargos da dívida	3.428.614,08	2.079.319,36	2.097.697,04	7.605.630,48
Outras despesas correntes	110.562.055,14	90.148.398,14	103.189.302,49	303.899.755,77
<i>Capital</i>	7.493.337,05	10.928.646,66	12.001.695,21	30.423.678,92
Investimentos	2.801.333,26	4.858.903,26	8.737.423,85	16.397.660,37
Amortização da Dívida	4.692.003,79	6.069.743,40	3.264.271,36	14.026.018,55
TOTAL DE DESPESAS	410.098.816,07	253.513.606,09	266.843.685,21	930.456.107,37

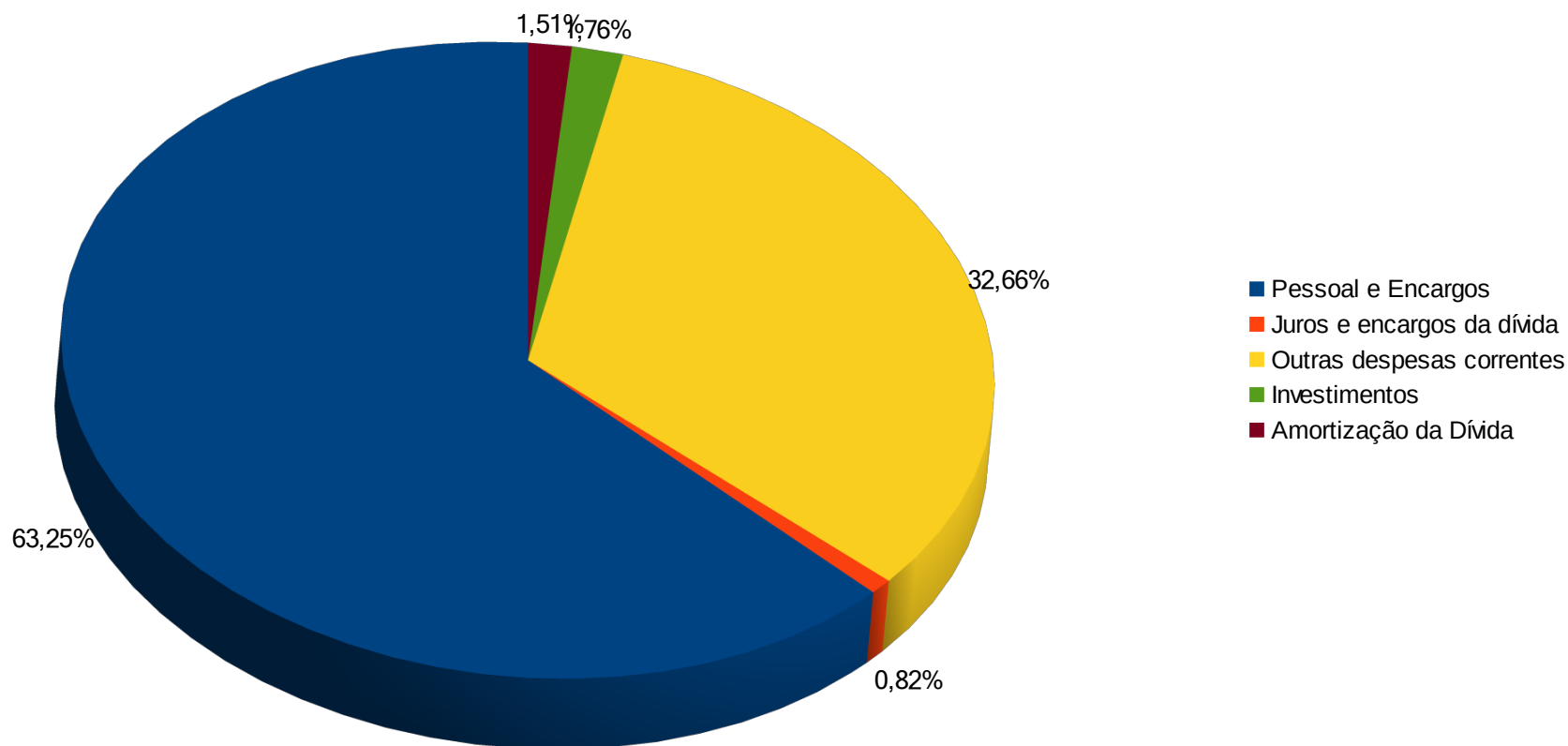
*exceto operações intraorçamentárias

DESPESAS POR NATUREZA

Anexo 1 - Relatório Resumido da Execução Orçamentária - RREO



DISTRIBUIÇÃO DA DESPESA PÚBLICA



EXECUÇÃO DA DESPESA POR FUNÇÃO

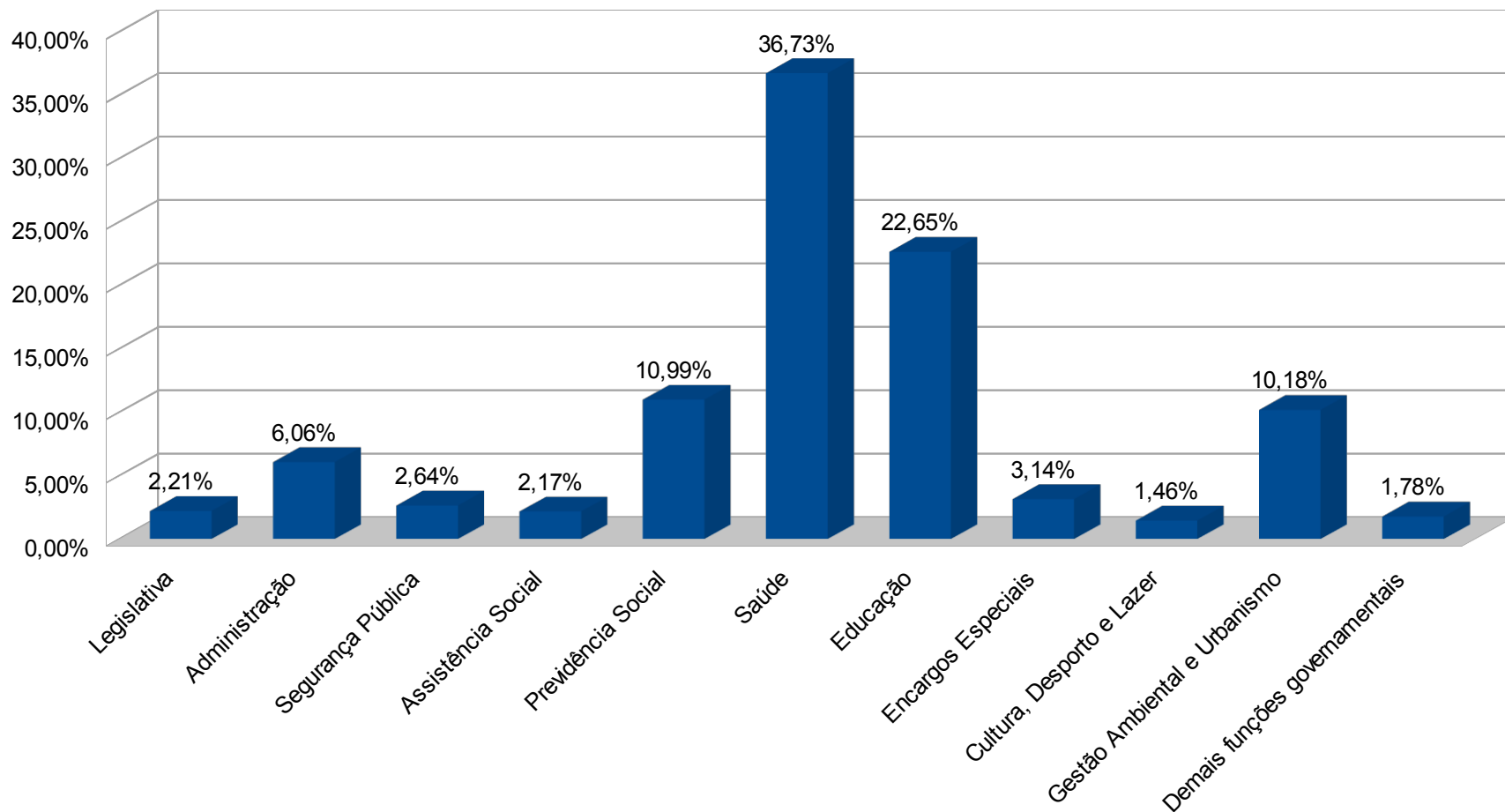
Anexo 2 - Relatório Resumido da Execução Orçamentária - RREO



FUNÇÃO	VALOR ATÉ O BIMESTRE
Legislativa	20.546.188,33
Administração	56.427.922,03
Segurança Pública	24.604.478,21
Assistência Social	20.162.763,39
Previdência Social	102.258.378,89
Saúde	341.761.636,40
Educação	210.722.187,94
Encargos Especiais	29.223.712,62
Cultura, Desporto e Lazer	13.542.834,45
Gestão Ambiental e Urbanismo	94.682.421,34
Demais funções governamentais	16.523.583,77
	930.456.107,37

EXECUÇÃO DA DESPESA POR FUNÇÃO

Anexo 2 - Relatório Resumido da Execução Orçamentária - RREO





DÍVIDA PÚBLICA

DÍVIDA CONSOLIDADA LÍQUIDA

Anexo 2 – Relatório da Gestão Fiscal - RGF



	SALDO EXERCÍCIO ANTERIOR	2º QUADRIMESTRE
Dívida Consolidada – DC	349.081.606,07	424.551.595,17
Deduções	2.885.178,94	143.074.555,10
<i>Dívida Consolidada Líquida – DCL</i>	<i>346.196.427,13</i>	<i>281.477.040,07</i>
Receita Corrente Líquida (RCL)	1.703.182.611,22	1.781.550.011,74
% DCL sobre RCL	20,33%	15,80%
LIMITE DO SENADO – 120%	2.043.819.133,46	2.137.860.014,09
LIMITE DE ALERTA – 108%	1.839.437.220,11	1.924.074.012,68

OPERAÇÕES DE CRÉDITO

Anexo 4 - Relatório da Gestão Fiscal - RGF



	ATÉ O QUADRIMESTRE
Total de Operações de Crédito	7.208.959,27
Receita Corrente Líquida (RCL)	1.781.550.011,74
% DCL sobre RCL	0,40%
LIMITE DO SENADO – 16% da RCL	285.048.001,88
LIMITE DE ALERTA – 14,4% da RCL	256.543.201,69



LIMITES DE ORDEM LEGAL

MANUTENÇÃO E DESENVOLVIMENTO DO ENSINO



Anexo 8 - Relatório Resumido da Execução Orçamentária – RREO

	2º QUADRIMESTRE
RECEITA RESULTANTE DE IMPOSTOS	728.579.065,24
DESPESAS TÍPICAS EM MDE	219.009.668,52
(-) DEDUÇÕES	97.786.065,71
TOTAL DE DESPESAS PARA FINS DE ÍNDICE	121.199.972,81
LIMITE APURADO	16,64%
MÍNIMO DE 25% NO EXERCÍCIO	

AÇÕES DE SERVIÇOS PÚBLICOS DE SAÚDE



Anexo 12 - Relatório Resumido da Execução Orçamentária - RREO

	2º QUADRIMESTRE
RECEITA RESULTANTE DE IMPOSTOS	726.021.412,28
DESPESAS TÍPICAS EM AÇÕES DE SAÚDE	399.681.349,94
(-) DEDUÇÕES	133.865.251,12
TOTAL DE DESPESAS PARA FINS DE ÍNDICE	265.816.098,82
LIMITE APURADO	36,61%
MÍNIMO DE 15% NO EXERCÍCIO	

DESPESAS COM PESSOAL

Anexo 1 - Relatório da Gestão Fiscal - RGF



	2º QUADRIMESTRE
RECEITA CORRENTE LÍQUIDA	1.781.550.011,74
DESPESA COM PESSOAL	860.104.520,47
	48,28%
LIMITE CONSTITUCIONAL – 54%	962.037.006,34
LIMITE PRUDENCIAL – 51,30%	913.935.156,02
LIMITE DE ALERTA - 48,60%	865.833.305,71



RESULTADOS

RESULTADO PREVIDENCIÁRIO

Anexo 1V - Relatório Resumido da Execução Orçamentária - RREO



	4º BIMESTRE 2017	4º BIMESTRE 2016
RECEITA PREVIDENCIÁRIA	372.810.231,03	344.726.607,00
DESPESA PREVIDENCIÁRIA	109.517.914,62	87.122.343,82
RESULTADO PREVIDENCIÁRIO	263.292.316,41	257.604.263,18

RESULTADO PRIMÁRIO

Anexo VI - Relatório Resumido da Execução Orçamentária - RREO



	6º BIMESTRE 2016	4ª BIMESTRE 2017
RECEITAS PRIMÁRIAS	1.112.830.812,94	1.241.066.391,90
DESPESAS PRIMÁRIAS	970.884.457,88	1.036.776.558,37
RESULTADO PRIMÁRIO	141.946.355,06	204.289.833,53
META FISCAL		18.668.120,00
RESULTADO PRIMÁRIO		204.290.433,53

RESULTADO NOMINAL

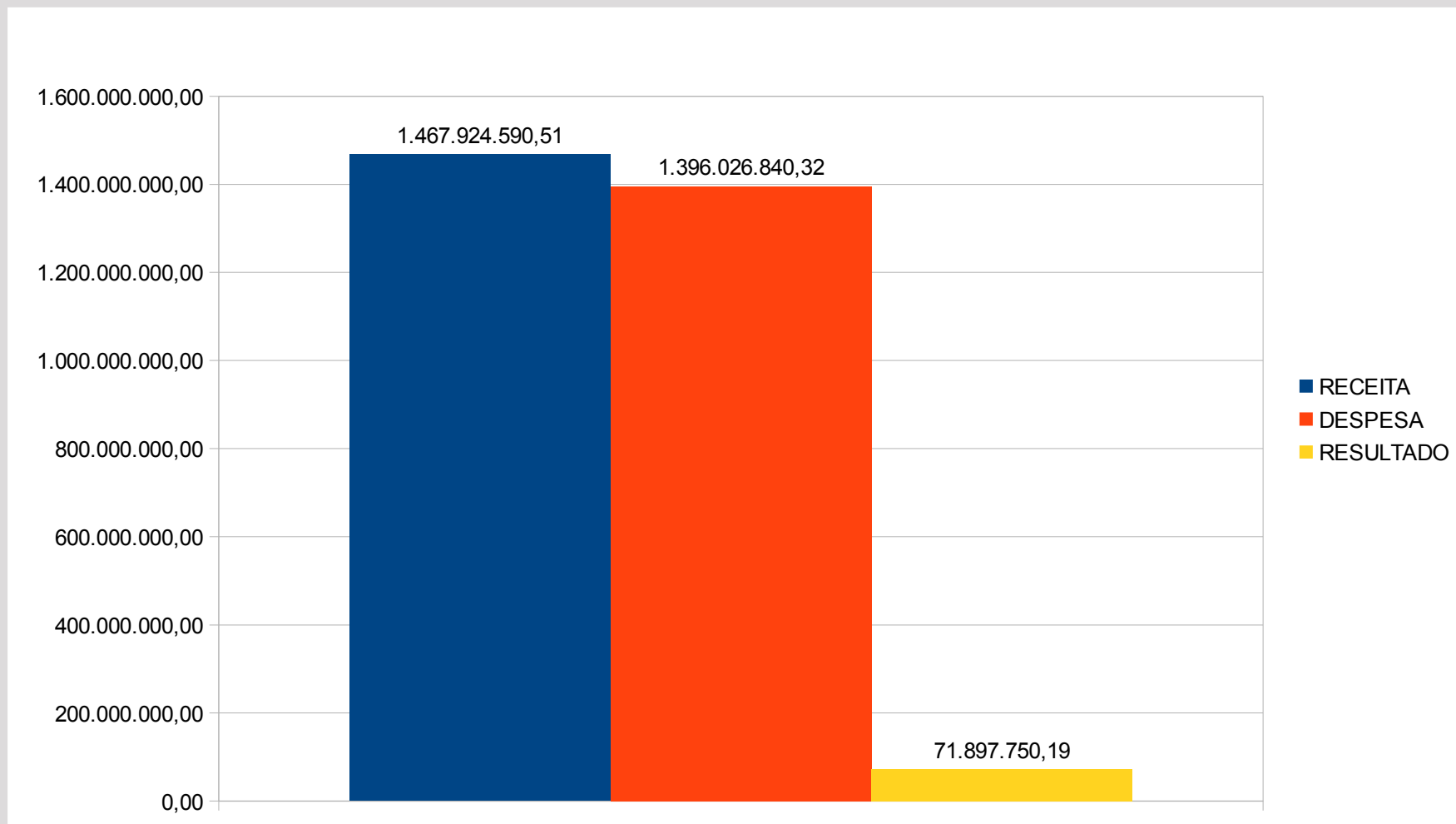
Anexo V - Relatório Resumido da Execução Orçamentária - RREO



	6º BIMESTRE 2016	2ª QUADR. 2017
DÍVIDA CONSOLIDADA LÍQUIDA	349.081.606,07	424.551.595,17
(-) PASSIVO RECONHECIDO	128.036.734,22	178.234.623,80
DÍVIDA FISCAL LÍQUIDA	218.159.692,91	103.242.416,27
META FISCAL		5.001.000,00
RESULTADO NOMINAL		-114.917.276,61

RESULTADO ORÇAMENTÁRIO

Anexo 1 - Relatório Resumido da Execução Orçamentária - RREO



OBRIGADO!

